



**Raport lunar de piață al piețelor de
energie electrică BRM**

Noiembrie 2024



Piața Zilei Următoare – raport lunar:

Număr participanți înscriși: 18

Participanți activi: 8

Statistici lunare

Sens	C1	C3	HHI
Cumpărare	97,93%	99,85%	9.592,77
Vânzare	70,58%	97,27%	5.384,92

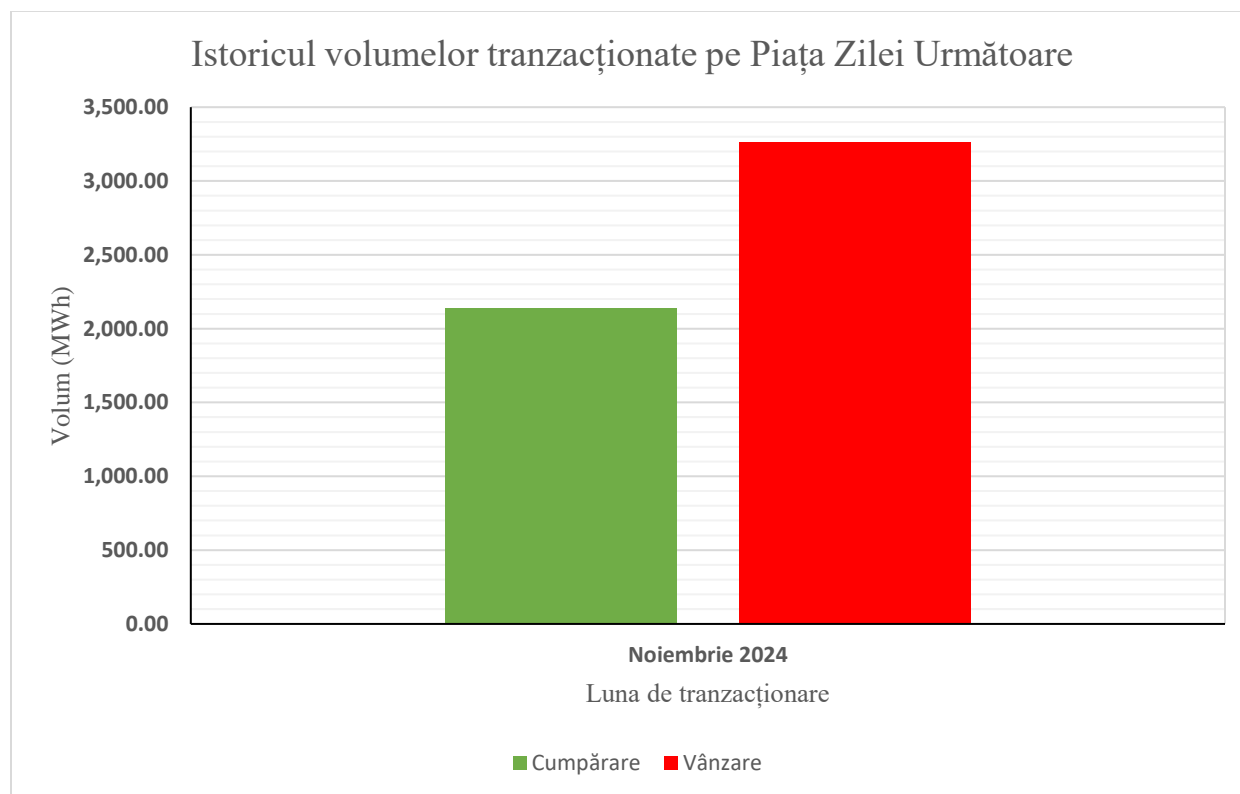
Volum total tranzacționat: **5.392,30** MWh

Preț Mediu Ponderat: **654,68** RON/MWh

Volum mediu pe tranzacție: **11,15** MWh

Valoarea totală a tranzacțiilor: **3.530.234,38** RON

Istoricul volumelor lunare tranzacționate





Piața Intrazilnică – raport lunar:

Număr participanți înscriși: 52

Participanți activi: 14

Statistici lunare

Sens	C1	C3	HHI
Cumpărare	79,17%	92,65%	6.391,51
Vânzare	89,81%	96,47%	8.093,42

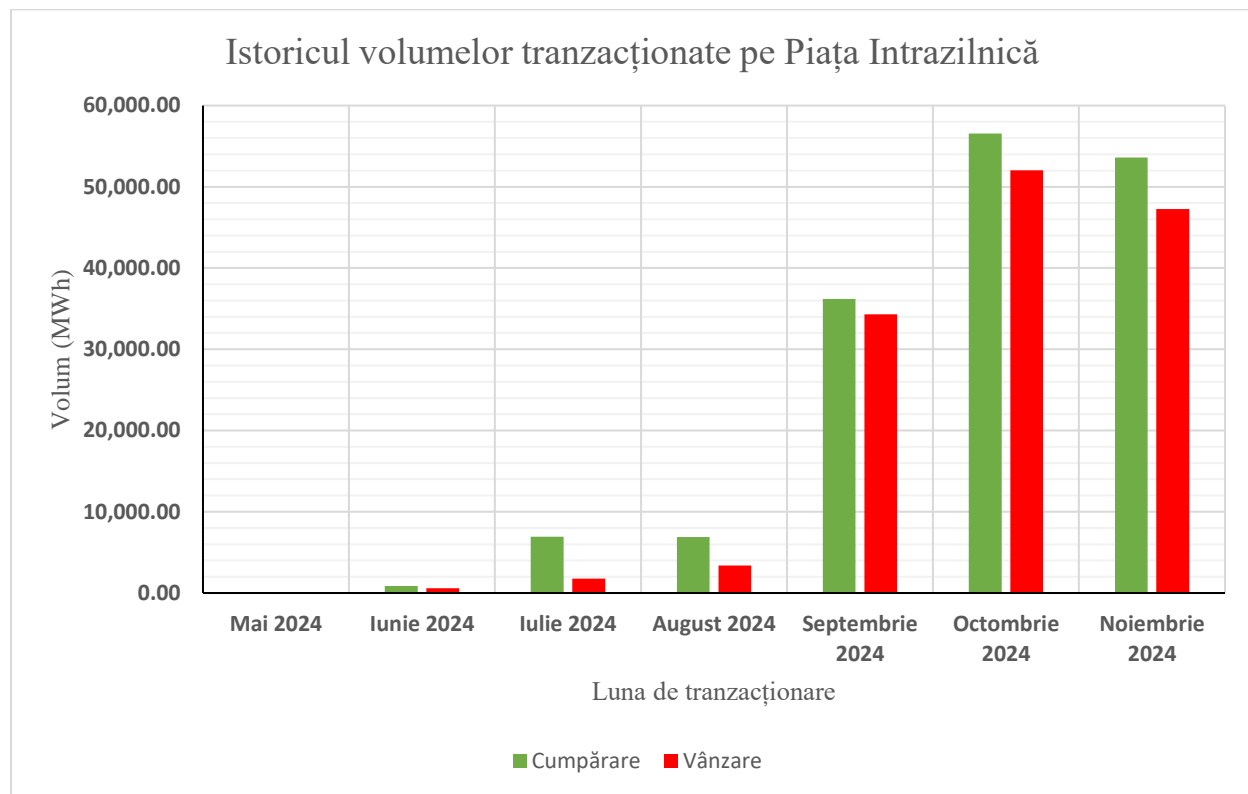
Volum total tranzacționat: **100.848,13** MWh

Preț Mediu Ponderat: **143,37** EUR/MWh

Volum mediu pe tranzacție: **0,39** MWh

Valoarea totală a tranzacțiilor: **14.459.074,12** EUR

Istoricul volumelor lunare tranzacționate





Piața contractelor la termen de energie electrică – raport lunar:

Număr participanți înscriși: 47

Participanți activi: 16

Statistici lunare

Sens	C1	C3	HHI
Cumpărare	46,20%	86,81%	3.469,34
Vânzare	50,30%	100,00%	5.018,00

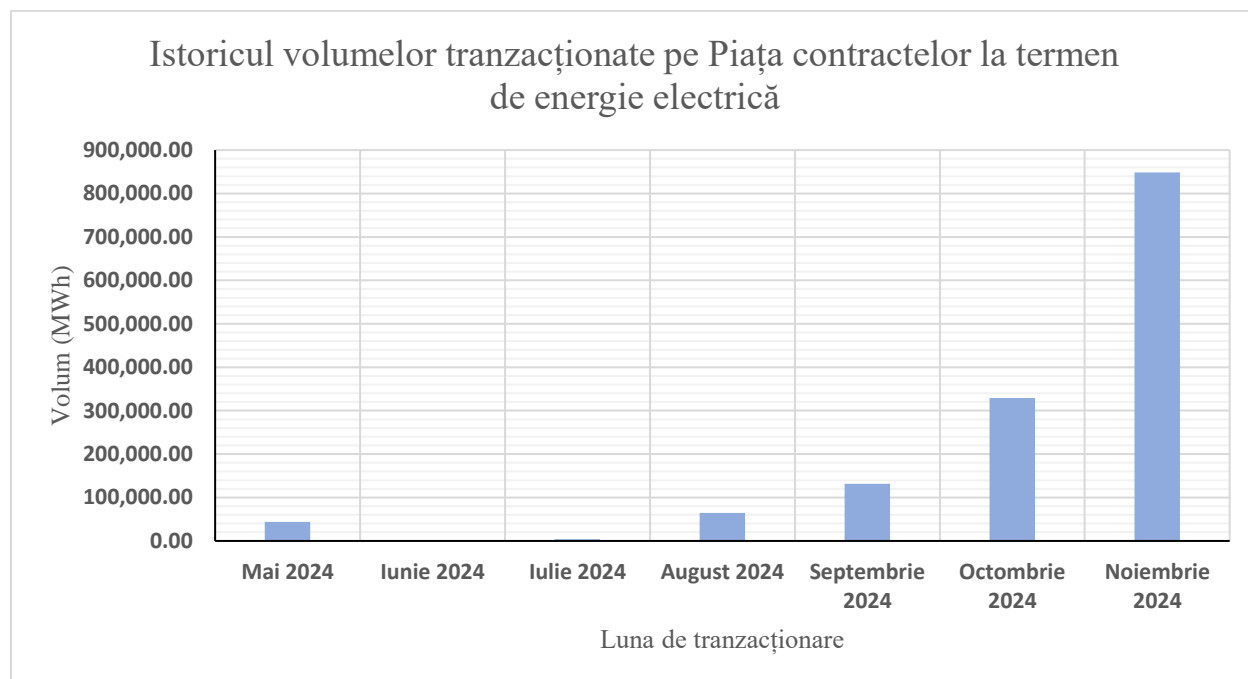
Volum total tranzacționat: **848.840,00** MWh

Preț Mediu Ponderat: **543,30** RON/MWh

Volum mediu pe tranzacție: **60.631,43** MWh

Valoarea totală a tranzacțiilor: **461.174.522,00** RON

Istoricul volumelor lunare tranzacționate





Piața marilor consumatori – raport lunar:

Număr participanți înscriși: 19

Participanți activi: 0

Statistici lunare

Sens	C1	C3	HHI
Cumpărare	-%	-%	-
Vânzare	-%	-%	-

Volum total tranzacționat: **0,00** MWh

Preț Mediu Ponderat: - RON/MWh

Volum mediu pe tranzacție: - MWh

Valoarea totală a tranzacțiilor: - RON

Istoricul volumelor lunare tranzacționate

