



**Raport lunar de piață al piețelor de  
energie electrică BRM**

**Martie 2026**



### Piața Zilei Următoare – raport lunar:

Număr participanți înscriși: **134**

Participanți activi: **77**

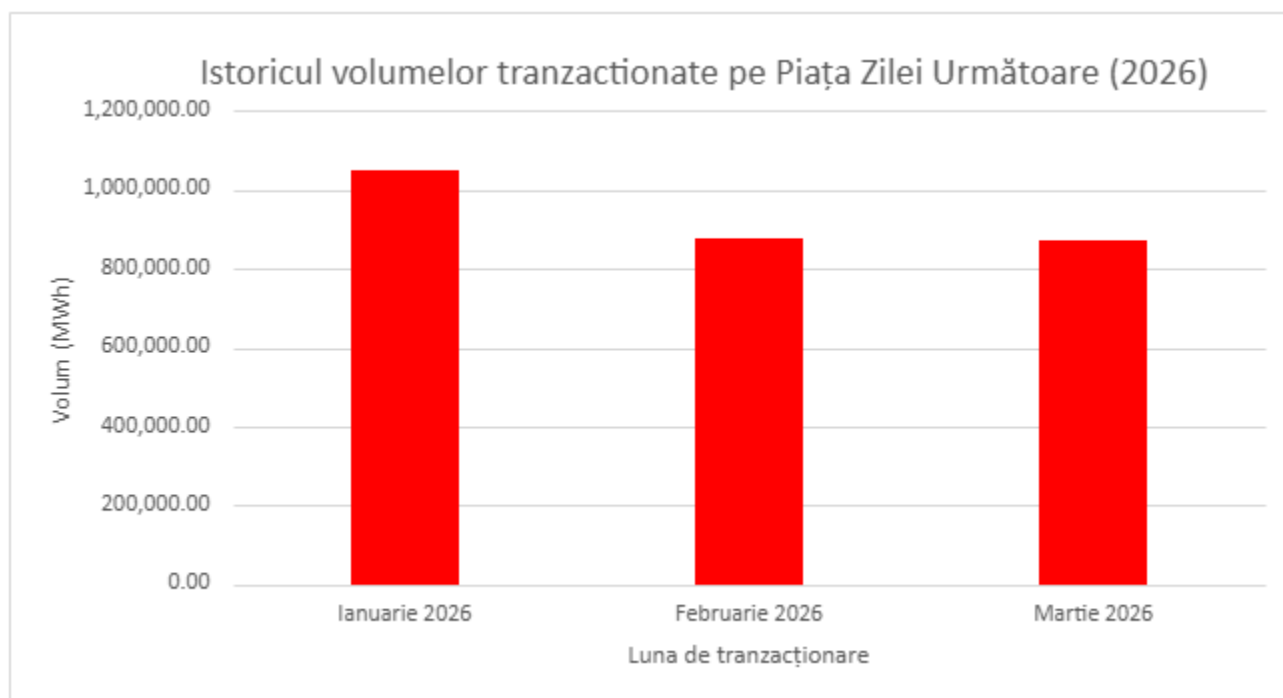
Volum total tranzacționat: **872,931.98 MWh**

Preț Mediu Ponderat: **552.67 RON/MWh**

Volum mediu pe tranzacție: **10.83 MWh**

Valoarea totală a tranzacțiilor: **482,439,286.43 RON**

#### Istoricul volumelor lunare tranzacționate





### **Piața Intrazilnică – raport lunar:**

Număr participanți înscriși: **140**

Participanți activi: **90**

#### **Negociere continuă**

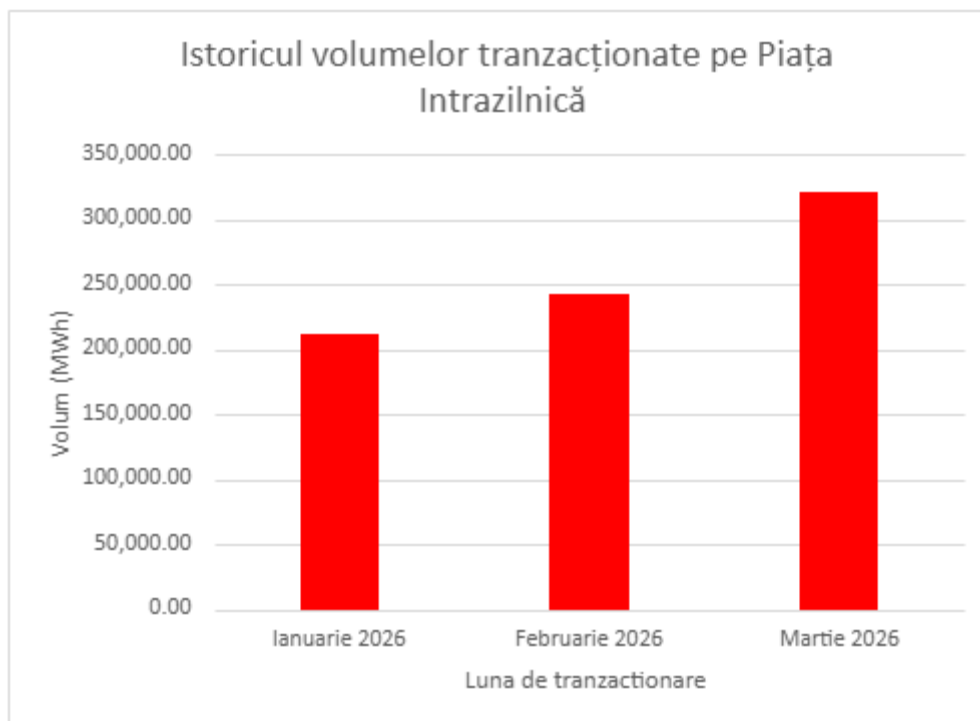
Volum total tranzacționat: **320,387.38 MWh**

Preț Mediu Ponderat: **90.85 EUR/MWh ~ 462.96 RON/MWh**

Volum mediu pe tranzacție: **0,59 MWh**

Valoarea totală a tranzacțiilor: **29,107,609.37 EUR ~ 148,326,631.94 RON**

#### **Istoricul volumelor lunare tranzacționate**





## IDA

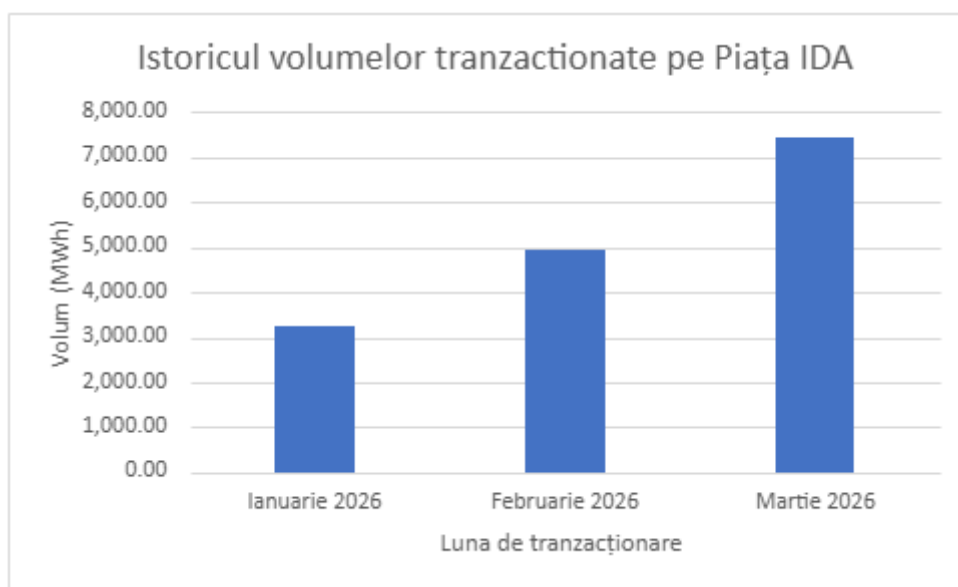
Volum total tranzacționat: **7,334.95** MWh

Preț Mediu Ponderat: **84.97** EUR/MWh ~ **432.86** RON/MWh

Volum mediu pe tranzacție: **2.80** MWh

Valoarea totală a tranzacțiilor: **623,231.10** EUR ~ **3,174,988.63** RON

### Istoricul volumelor lunare tranzacționate





### **Piața contractelor la termen de energie electrică – raport lunar:**

Număr participanți înscriși: **80**

Participanți activi: **4**

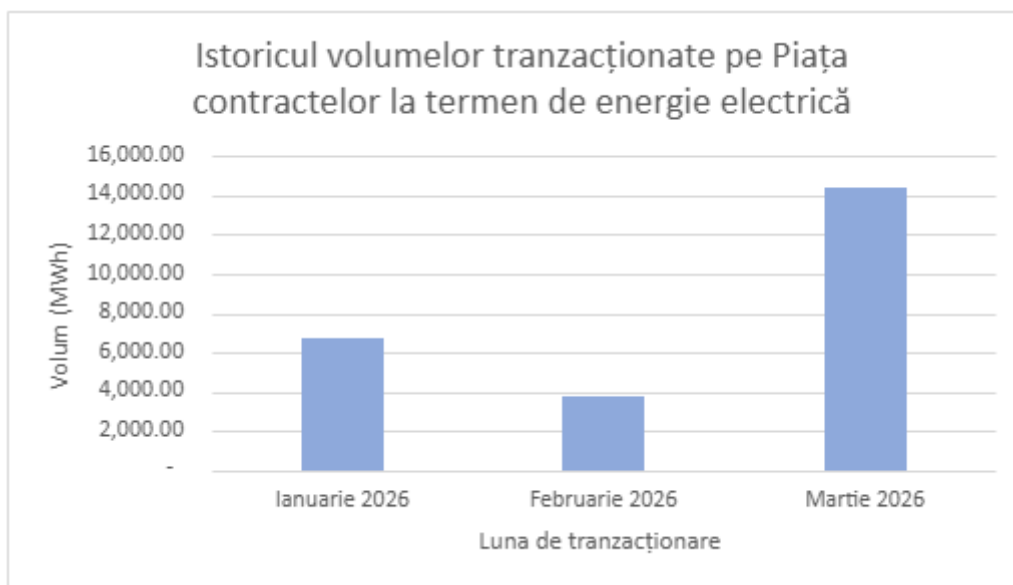
Volum total tranzacționat: **14,400.00** MWh

Preț Mediu Ponderat: **490.00** RON/MWh

Volum mediu pe tranzacție: **3,600.00** MWh

Valoarea totală a tranzacțiilor: **7,056,000.00** RON

#### **Istoricul volumelor lunare tranzacționate**





**Piața marilor consumatori – raport lunar:**

Număr participanți înscriși: **19**

Participanți activi: 0

Volum total tranzacționat: - MWh

Preț Mediu Ponderat: - RON/MWh

Volum mediu pe tranzacție: - MWh

Valoarea totală a tranzacțiilor: - RON

**Istoricul volumelor lunare tranzacționate**

