



**Raport lunar de piață al piețelor de
energie electrică BRM**

Martie 2025



Piața Zilei Următoare – raport lunar:

Număr participanți înscriși: 73

Participanți activi: 34

Statistici lunare

Sens	C1	C3	HHI
Cumpărare	34,51%	71,30%	2.114,97
Vânzare	33,24%	60,58%	1.697,79

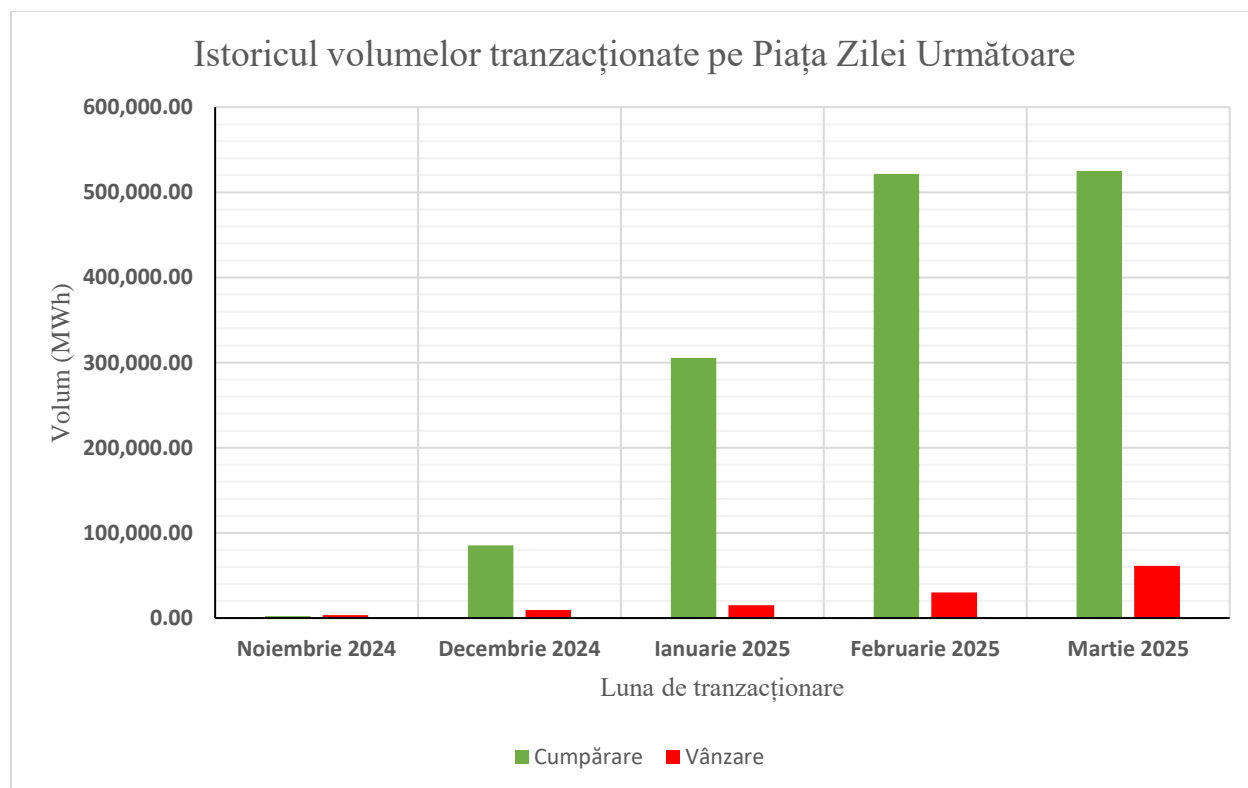
Volum total tranzacționat: **586.415,30** MWh

Preț Mediu Ponderat: **573,86** RON/MWh

Volum mediu pe tranzacție: **18,80** MWh

Valoarea totală a tranzacțiilor: **336.520.284,06** RON

Istoricul volumelor lunare tranzacționate





Piața Intrazilnică – raport lunar:

Număr participanți înscriși: 75

Participanți activi: 40

Statistici lunare

Sens	C1	C3	HHI
Cumpărare	28,98%	51,42%	1.331,96
Vânzare	33,52%	57,70%	1.580,85

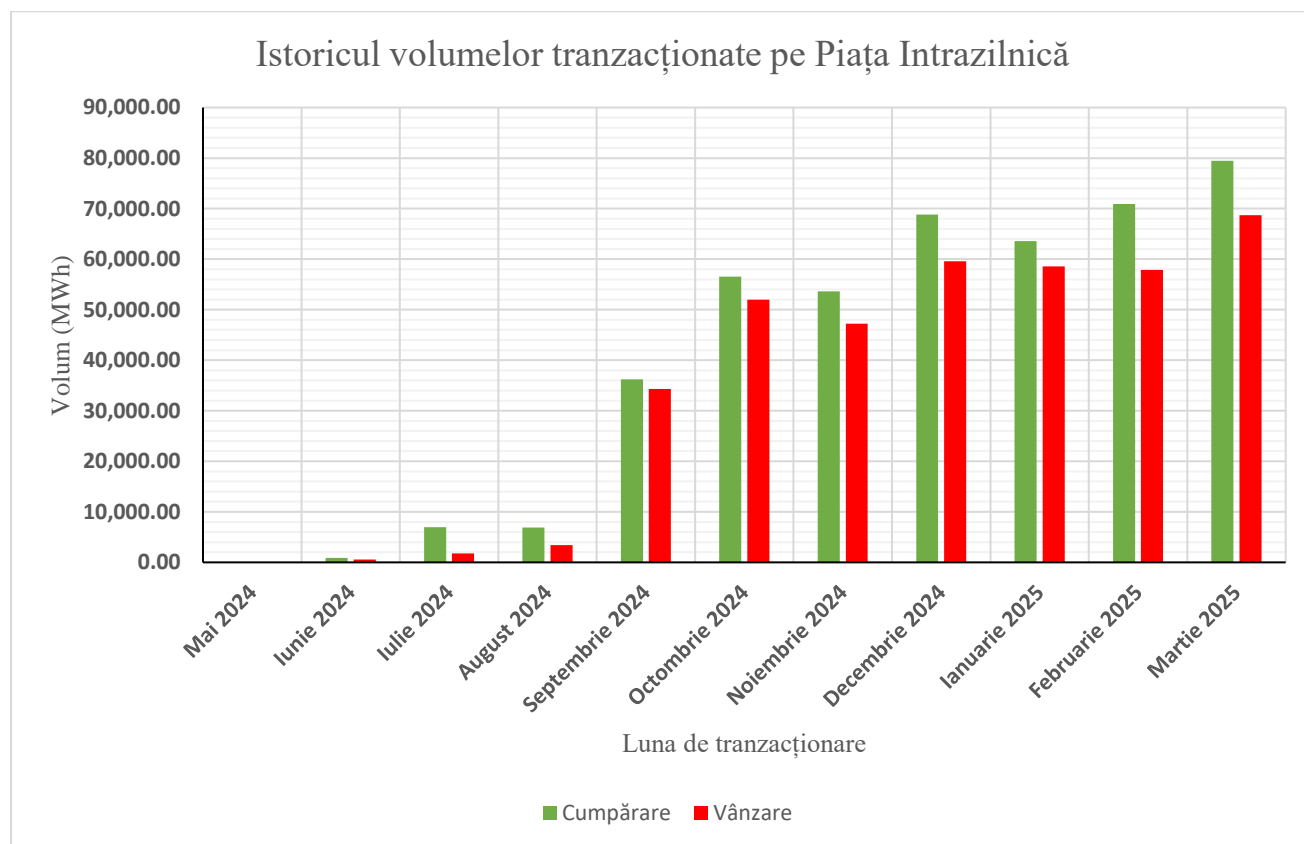
Volum total tranzacționat: **148.123,20** MWh

Preț Mediu Ponderat: **97,99** EUR/MWh

Volum mediu pe tranzacție: **0,50** MWh

Valoarea totală a tranzacțiilor: **14.514.592,37** EUR

Istoricul volumelor lunare tranzacționate





Piața contractelor la termen de energie electrică – raport lunar:

Număr participanți înscriși: 61

Participanți activi: 16

Statistici lunare

Sens	C1	C3	HHI
Cumpărare	38,11%	71,43%	2.325,24
Vânzare	76,18%	100,00%	6.370,83

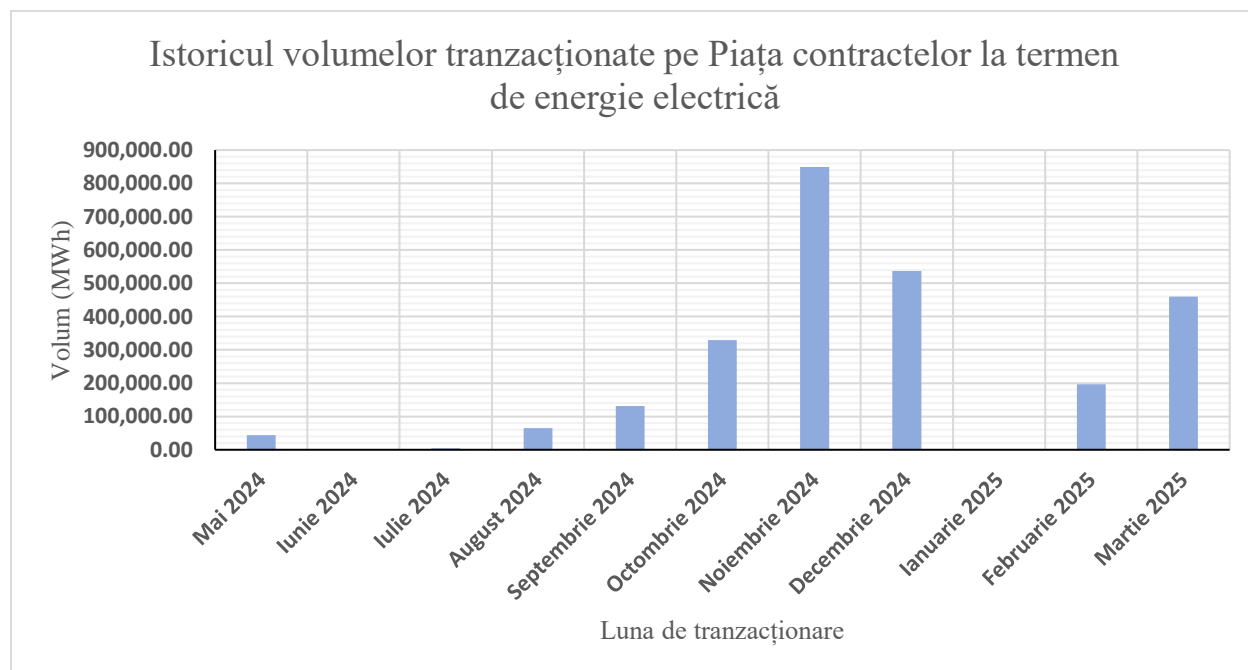
Volum total tranzacționat: **459.780,00** MWh

Preț Mediu Ponderat: **555,59** RON/MWh

Volum mediu pe tranzacție: **32.841,43** MWh

Valoarea totală a tranzacțiilor: **255.448.519,80** RON

Istoricul volumelor lunare tranzacționate





Piața marilor consumatori – raport lunar:

Număr participanți înscriși: 19

Participanți activi: 0

Statistici lunare

Sens	C1	C3	HHI
Cumpărare	-%	-%	-
Vânzare	-%	-%	-

Volum total tranzacționat: - MWh

Preț Mediu Ponderat: - RON/MWh

Volum mediu pe tranzacție: - MWh

Valoarea totală a tranzacțiilor: - RON

Istoricul volumelor lunare tranzacționate

