



**Raport lunar de piață al piețelor de  
energie electrică BRM**

**Ianuarie 2025**



## Piața Zilei Următoare – raport lunar:

Număr participanți înscriși: 62

Participanți activi: 22

### Statistici lunare

Sens	C1	C3	HHI
Cumpărare	56,46%	81,48%	3.618,72
Vânzare	47,37%	72,82%	2.730,35

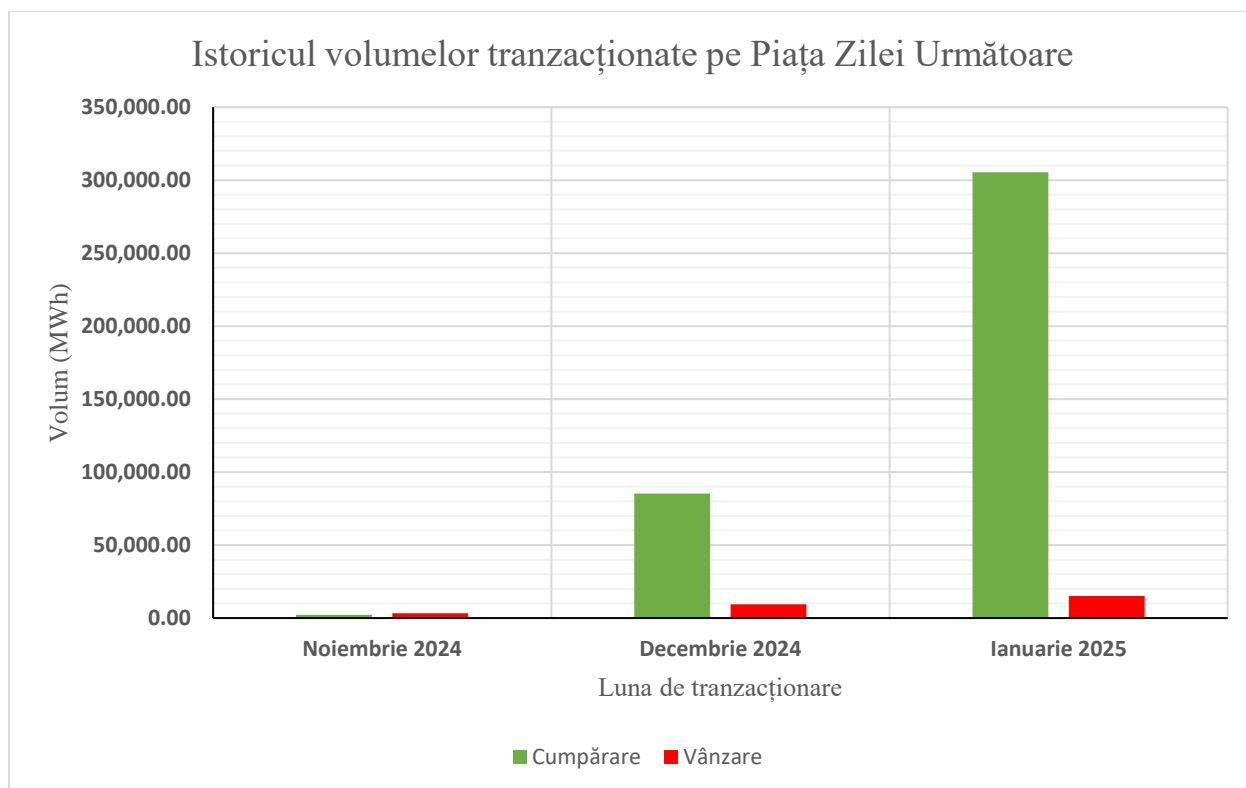
Volum total tranzacționat: **320.542,00** MWh

Preț Mediu Ponderat: **717,75** RON/MWh

Volum mediu pe tranzacție: **48,47** MWh

Valoarea totală a tranzacțiilor: **230.068.794,74** RON

### Istoricul volumelor lunare tranzacționate





## Piața Intrazilnică – raport lunar:

Număr participanți înscriși: 62

Participanți activi: 24

### Statistici lunare

Sens	C1	C3	HHI
Cumpărare	42,29%	67,93%	2.267,42
Vânzare	45,91%	73,64%	2.567,57

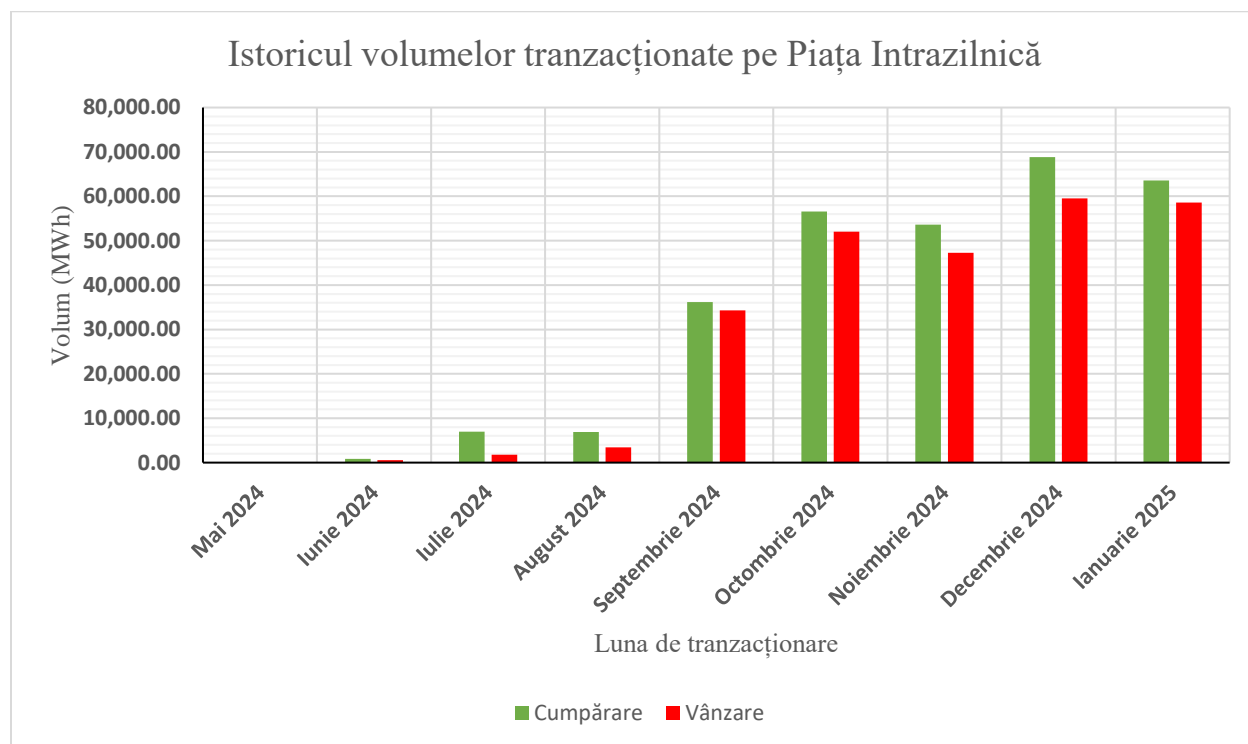
Volum total tranzacționat: **122.145,95** MWh

Preț Mediu Ponderat: **130,73** EUR/MWh

Volum mediu pe tranzacție: **0,48** MWh

Valoarea totală a tranzacțiilor: **15.967.889,24** EUR

### Istoricul volumelor lunare tranzacționate





## Piața contractelor la termen de energie electrică – raport lunar:

Număr participanți înscriși: 50

Participanți activi: 2

### Statistici lunare

Sens	C1	C3	HHI
Cumpărare	-%	-%	-
Vânzare	-%	-%	-

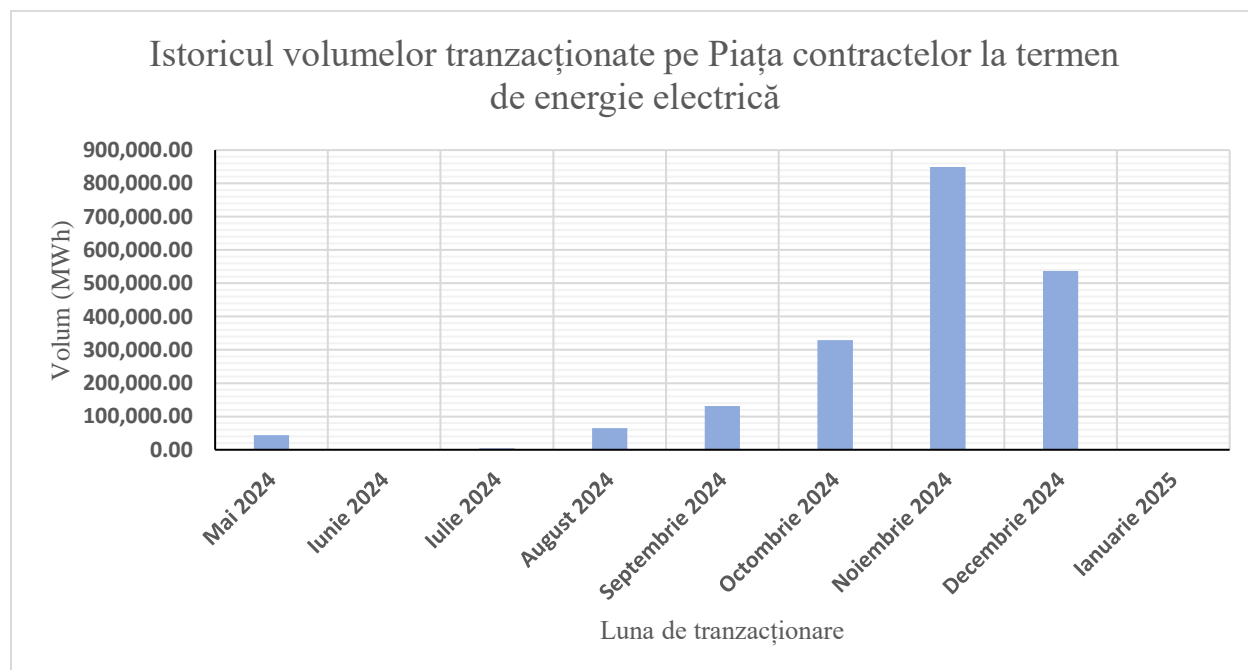
Volum total tranzacționat: **0,00** MWh

Preț Mediu Ponderat: - RON/MWh

Volum mediu pe tranzacție: - MWh

Valoarea totală a tranzacțiilor: - RON

### Istoricul volumelor lunare tranzacționate





## Piața marilor consumatori – raport lunar:

Număr participanți înscriși: 19

Participanți activi: 0

### Statistici lunare

Sens	C1	C3	HHI
Cumpărare	-%	-%	-
Vânzare	-%	-%	-

Volum total tranzacționat: **0,00** MWh

Preț Mediu Ponderat: - RON/MWh

Volum mediu pe tranzacție: - MWh

Valoarea totală a tranzacțiilor: - RON

### Istoricul volumelor lunare tranzacționate

