



**Raport lunar de piață al piețelor de  
energie electrică BRM**

**Februarie 2026**



### Piața Zilei Următoare – raport lunar:

Număr participanți înscriși: **139**

Participanți activi: **72**

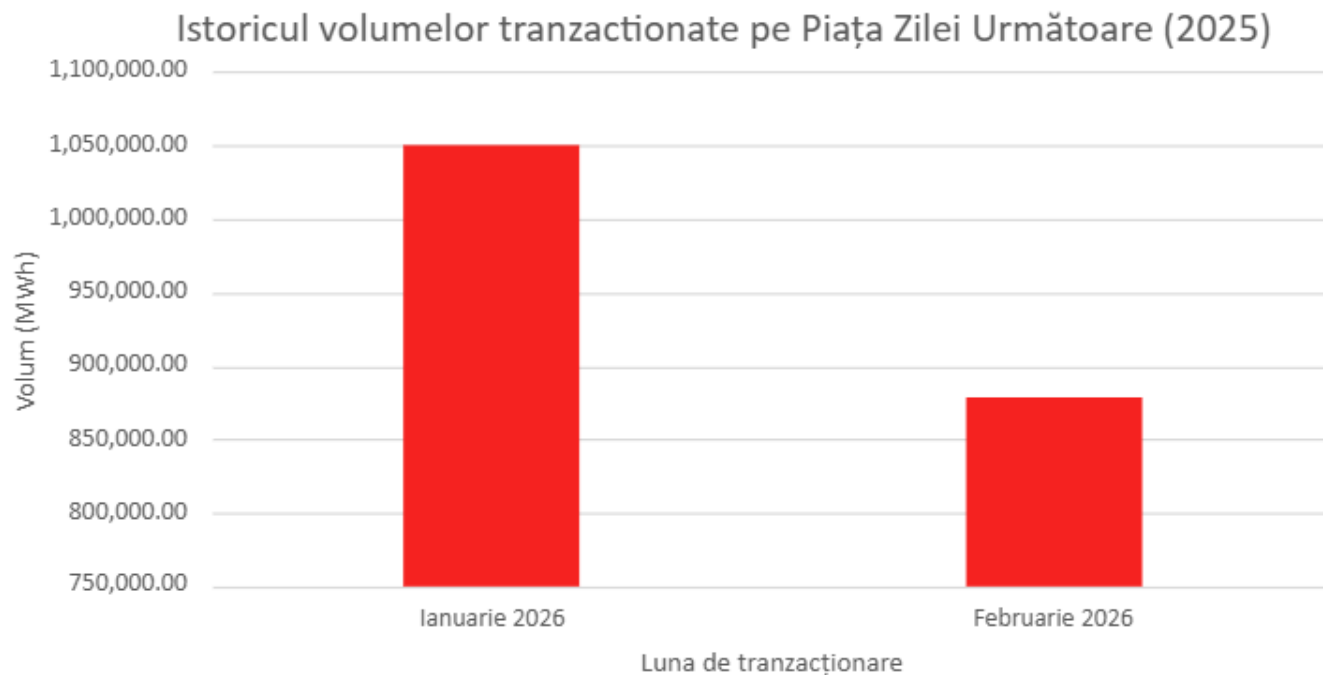
Volum total tranzacționat: **878.554,03 MWh**

Preț Mediu Ponderat: **535,08 RON/MWh**

Volum mediu pe tranzacție: **14.19 MWh**

Valoarea totală a tranzacțiilor: **470.100.527,54 RON**

#### Istoricul volumelor lunare tranzacționate





## Piața Intrazilnică – raport lunar:

Număr participanți înscriși: **147**

Participanți activi: **84**

### Negociere continuă

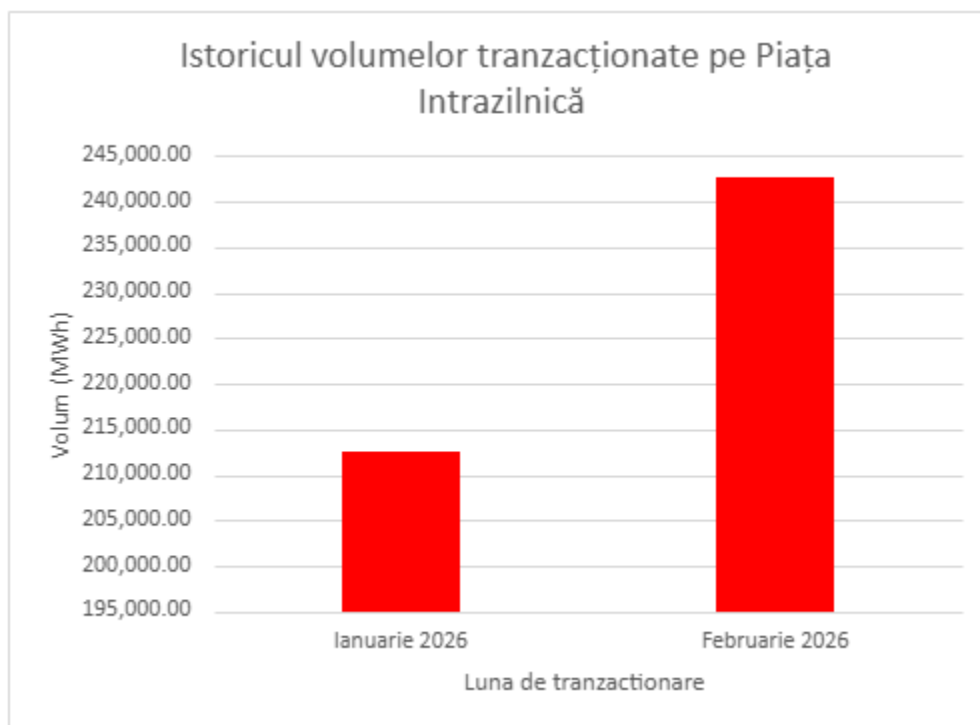
Volum total tranzacționat: **242.718,65 MWh**

Preț Mediu Ponderat: **464,72 RON/MWh**

Volum mediu pe tranzacție: **0,575 MWh**

Valoarea totală a tranzacțiilor: **112.797.103,70 RON**

### **Istoricul volumelor lunare tranzacționate**





**IDA**

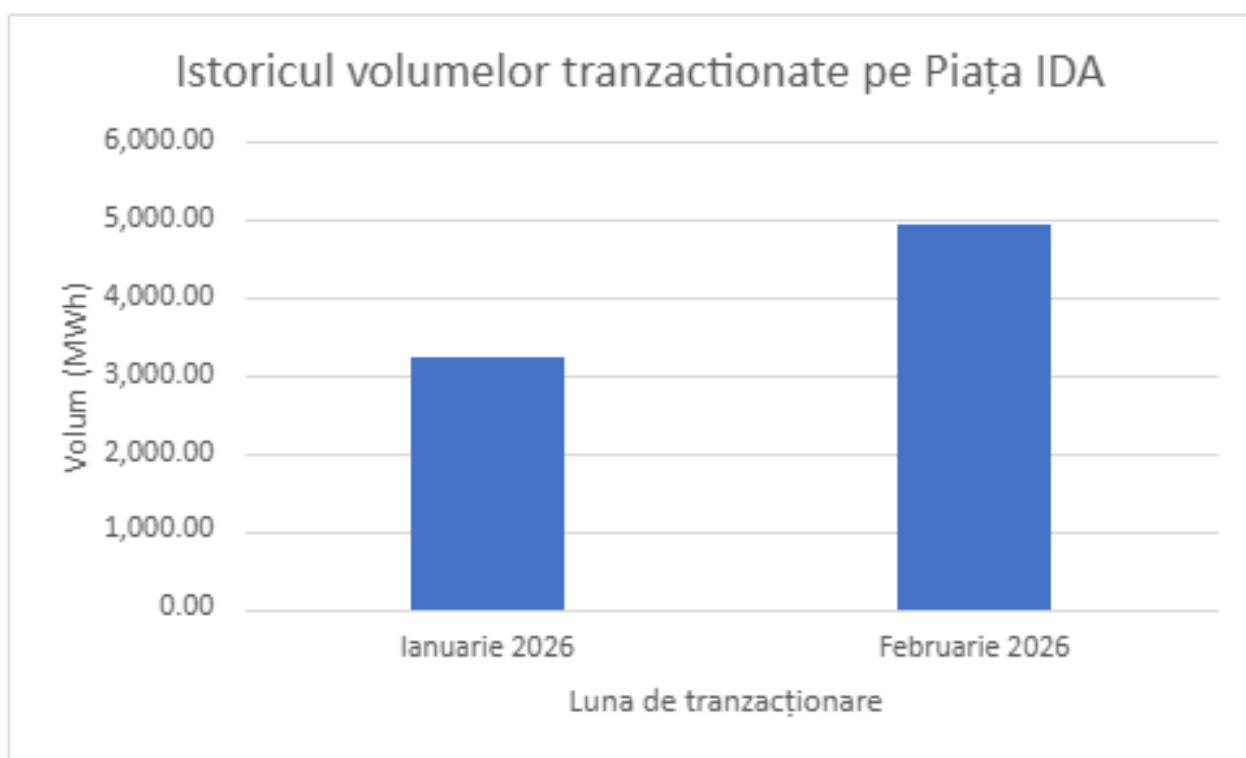
Volum total tranzacționat: **4.933,475 MWh**

Preț Mediu Ponderat: **96.58 EUR/MWh ~ 492,07 RON/MWh**

Volum mediu pe tranzacție: **2,80 MWh**

Valoarea totală a tranzacțiilor: **476.488.71 EUR ~ 2.427.604,06 RON**

**Istoricul volumelor lunare tranzacționate**





### **Piața contractelor la termen de energie electrică – raport lunar:**

Număr participanți înscriși: **79**

Participanți activi: **2**

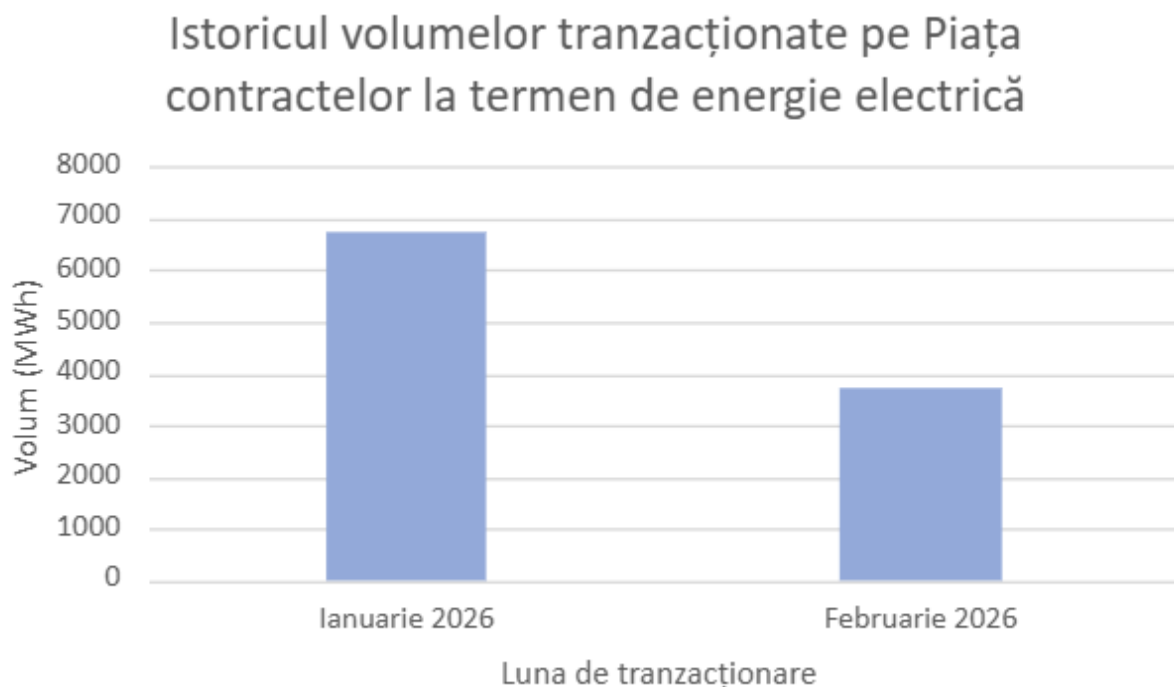
Volum total tranzacționat: **3.715,00** MWh

Preț Mediu Ponderat: **500,00** RON/MWh

Volum mediu pe tranzacție: **3.715,00** MWh

Valoarea totală a tranzacțiilor: **1.857.500,00** RON

#### **Istoricul volumelor lunare tranzacționate**





**Piața marilor consumatori – raport lunar:**

Număr participanți înscriși: **19**

Participanți activi: **0**

Volum total tranzacționat: - MWh

Preț Mediu Ponderat: - RON/MWh

Volum mediu pe tranzacție: - MWh

Valoarea totală a tranzacțiilor: - RON

**Istoricul volumelor lunare tranzacționate**

