



**Raport lunar de piață al piețelor de
energie electrică BRM**

Februarie 2025



Piața Zilei Următoare – raport lunar:

Număr participanți înscriși: 67

Participanți activi: 29

Statistici lunare

Sens	C1	C3	HHI
Cumpărare	33,62%	72,30%	2.179,31
Vânzare	34,52%	60,86%	1.749,67

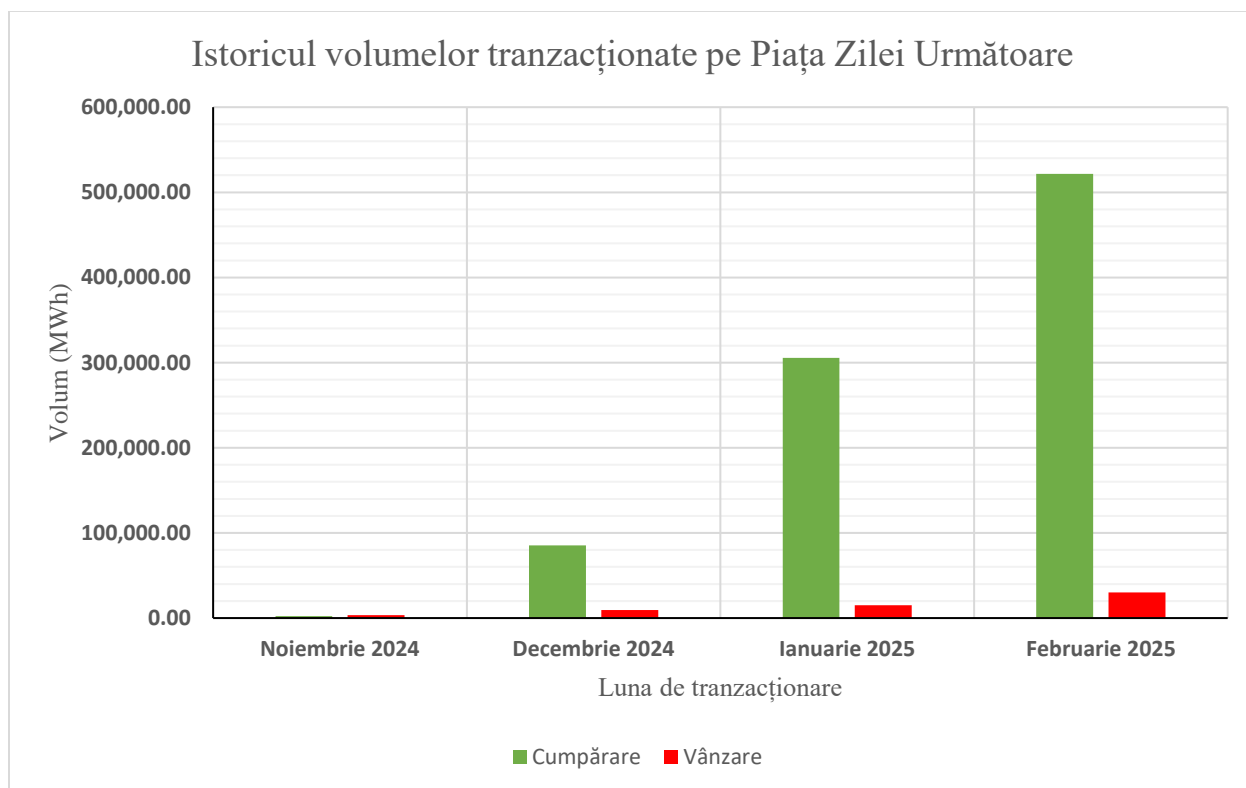
Volum total tranzacționat: **551.912,30** MWh

Preț Mediu Ponderat: **831,74** RON/MWh

Volum mediu pe tranzacție: **67,76** MWh

Valoarea totală a tranzacțiilor: **459.046.901,33** RON

Istoricul volumelor lunare tranzacționate





Piața Intrazilnică – raport lunar:

Număr participanți înscriși: 69

Participanți activi: 24

Statistici lunare

Sens	C1	C3	HHI
Cumpărare	26,12%	52,59%	1.279,01
Vânzare	32,00%	64,43%	1.711,67

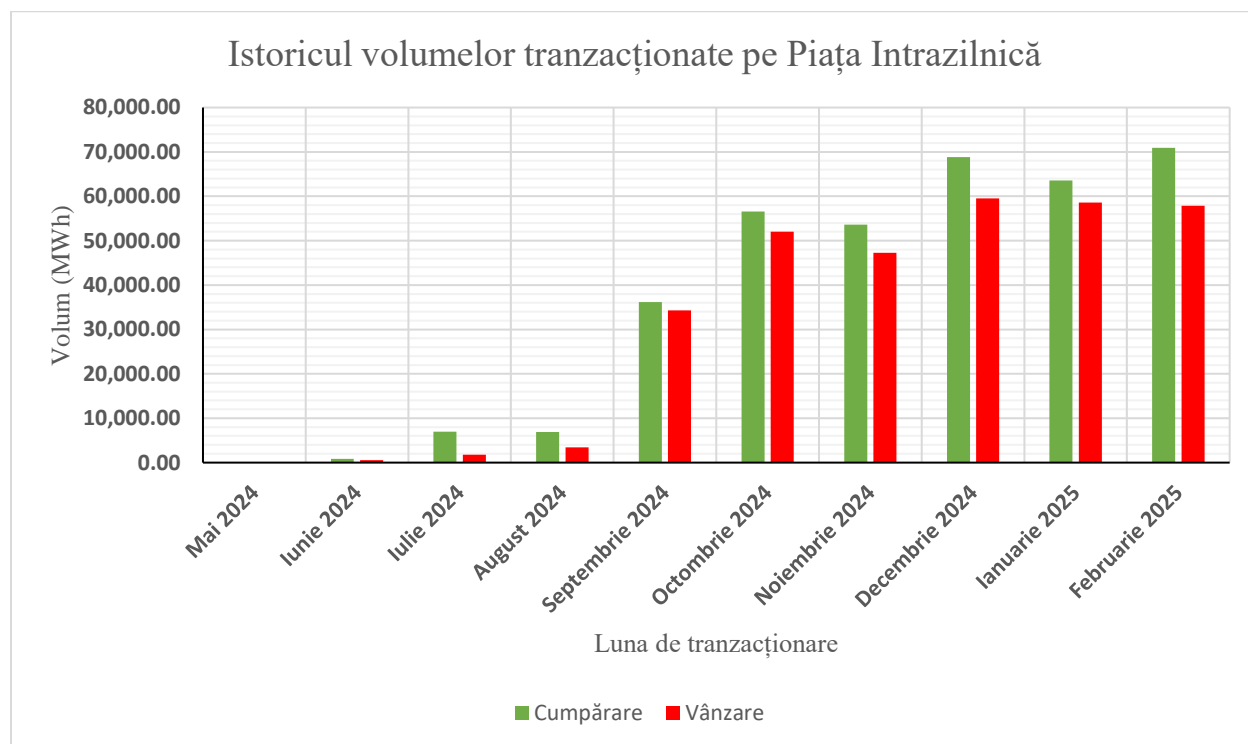
Volum total tranzacționat: **128.800,33** MWh

Preț Mediu Ponderat: **153,47** EUR/MWh

Volum mediu pe tranzacție: **0,54** MWh

Valoarea totală a tranzacțiilor: **19.766.443,93** EUR

Istoricul volumelor lunare tranzacționate





Piața contractelor la termen de energie electrică – raport lunar:

Număr participanți înscriși: 50

Participanți activi: 20

Statistici lunare

Sens	C1	C3	HHI
Cumpărare	44,49%	66,73%	2.843,27
Vânzare	88,91%	100,00%	8.027,98

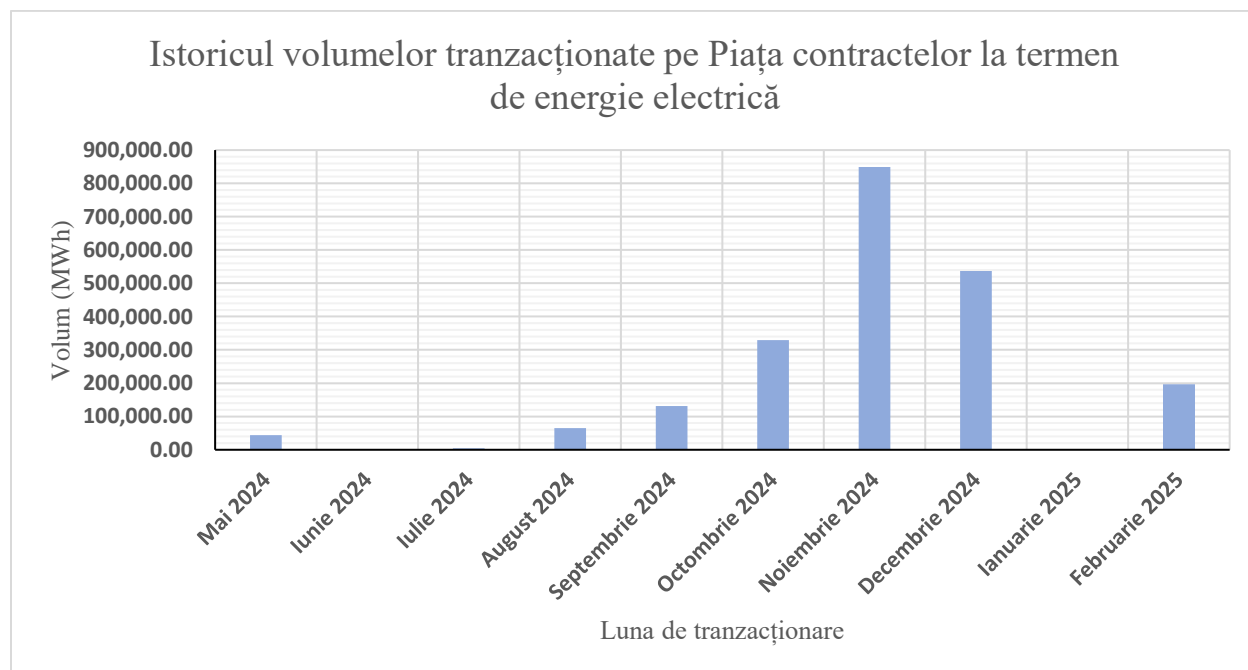
Volum total tranzacționat: **196.920,00** MWh

Preț Mediu Ponderat: **547,43** RON/MWh

Volum mediu pe tranzacție: **28.131,43** MWh

Valoarea totală a tranzacțiilor: **107.800.855,20** RON

Istoricul volumelor lunare tranzacționate





Piața marilor consumatori – raport lunar:

Număr participanți înscriși: 19

Participanți activi: 3

Statistici lunare

Sens	C1	C3	HHI
Cumpărare	33,33%	100,00%	5.555,78
Vânzare	100,00%	100,00%	10.000,00

Volum total tranzacționat: **173.895,00** MWh

Preț Mediu Ponderat: **599,01** RON/MWh

Volum mediu pe tranzacție: **86.947,50** MWh

Valoarea totală a tranzacțiilor: **104.164.264,30** RON

Istoricul volumelor lunare tranzacționate

