



**Raport lunar de piață al piețelor de
energie electrică BRM**

Decembrie 2024



Piața Zilei Următoare – raport lunar:

Număr participanți înscriși: 35

Participanți activi: 19

Statistici lunare

Sens	C1	C3	HHI
Cumpărare	43,32%	71,09%	2.492,40
Vânzare	47,26%	84,33%	2.979,20

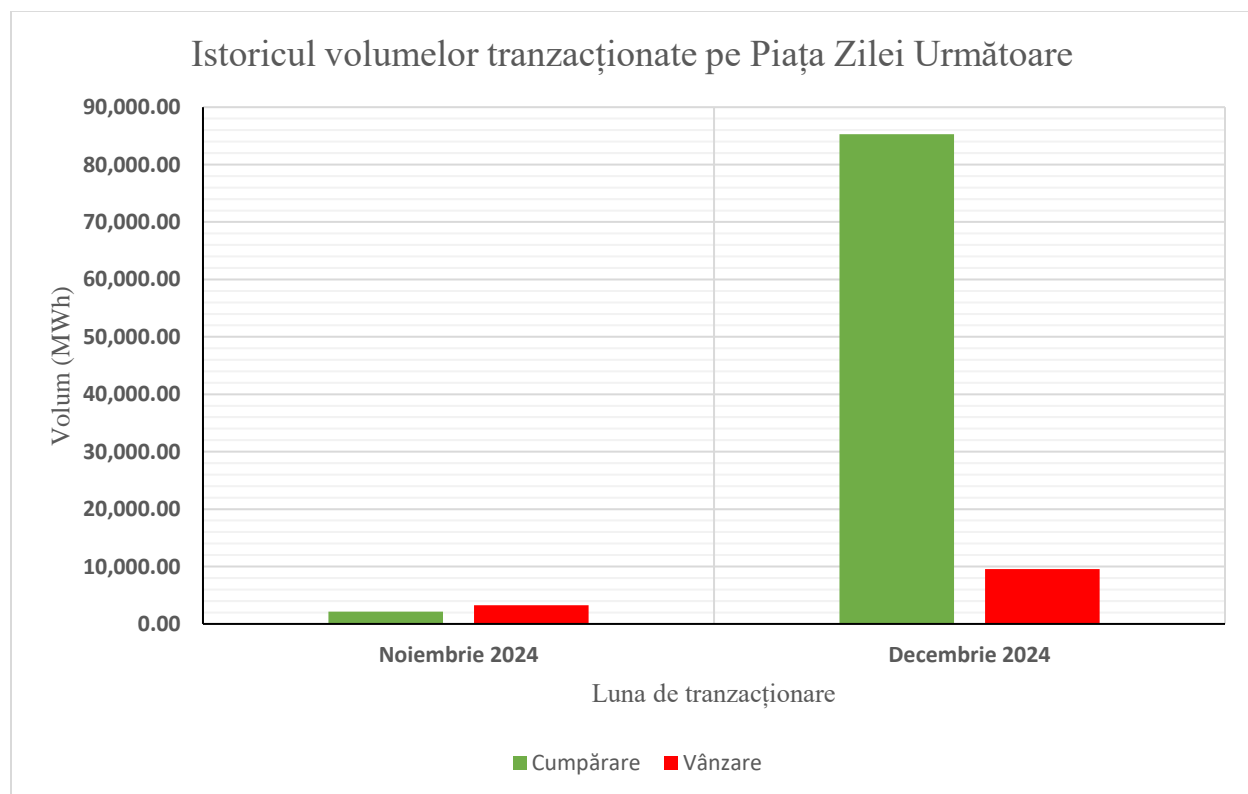
Volum total tranzacționat: **94.843,40** MWh

Preț Mediu Ponderat: **641,48** RON/MWh

Volum mediu pe tranzacție: **25,62** MWh

Valoarea totală a tranzacțiilor: **60.840.048,17** RON

Istoricul volumelor lunare tranzacționate





Piața Intrazilnică – raport lunar:

Număr participanți înscriși: 62

Participanți activi: 24

Statistici lunare

Sens	C1	C3	HHI
Cumpărare	57,52%	72,55%	3.523,00
Vânzare	66,49%	84,71%	4.645,68

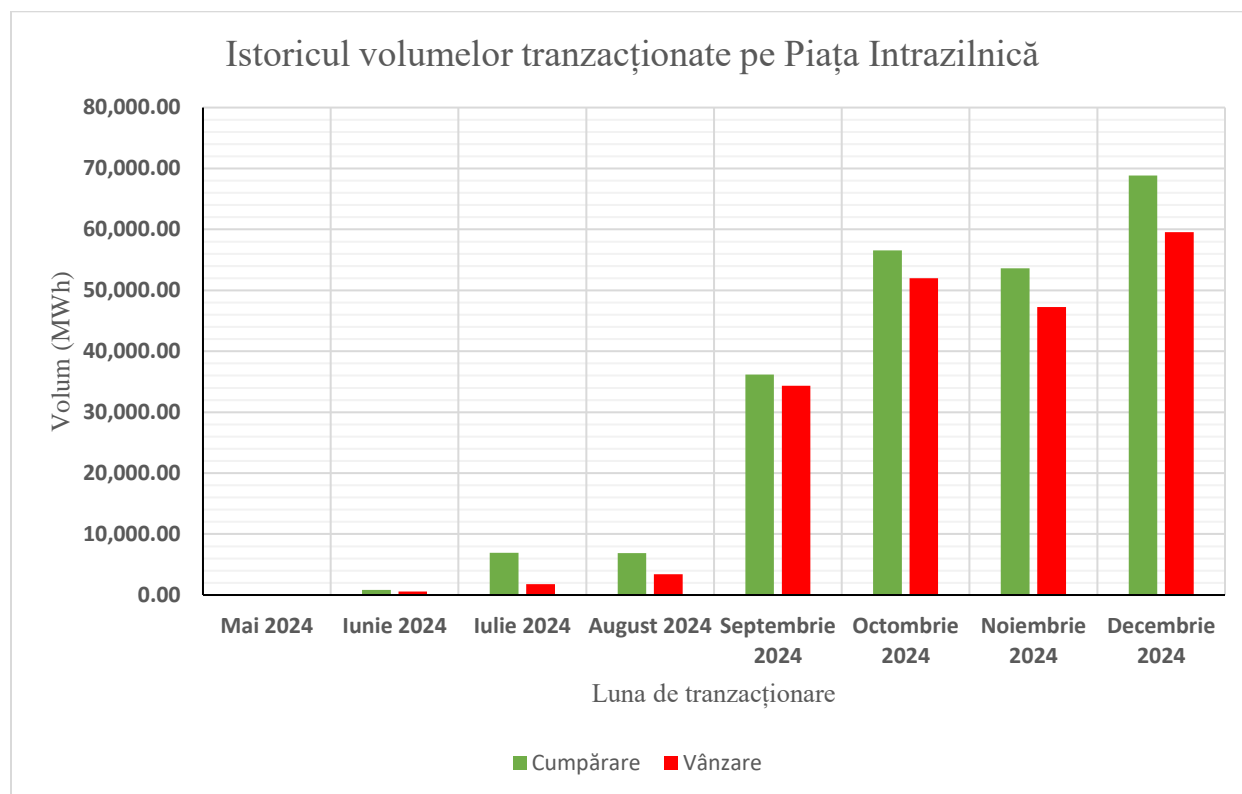
Volum total tranzacționat: **128.412,53** MWh

Preț Mediu Ponderat: **137,59** EUR/MWh

Volum mediu pe tranzacție: **0,42** MWh

Valoarea totală a tranzacțiilor: **17.669.133,21** EUR

Istoricul volumelor lunare tranzacționate





Piața contractelor la termen de energie electrică – raport lunar:

Număr participanți înscriși: 51

Participanți activi: 16

Statistici lunare

Sens	C1	C3	HHI
Cumpărare	48,95%	88,42%	3.571,43
Vânzare	86,32%	100,00%	7.638,41

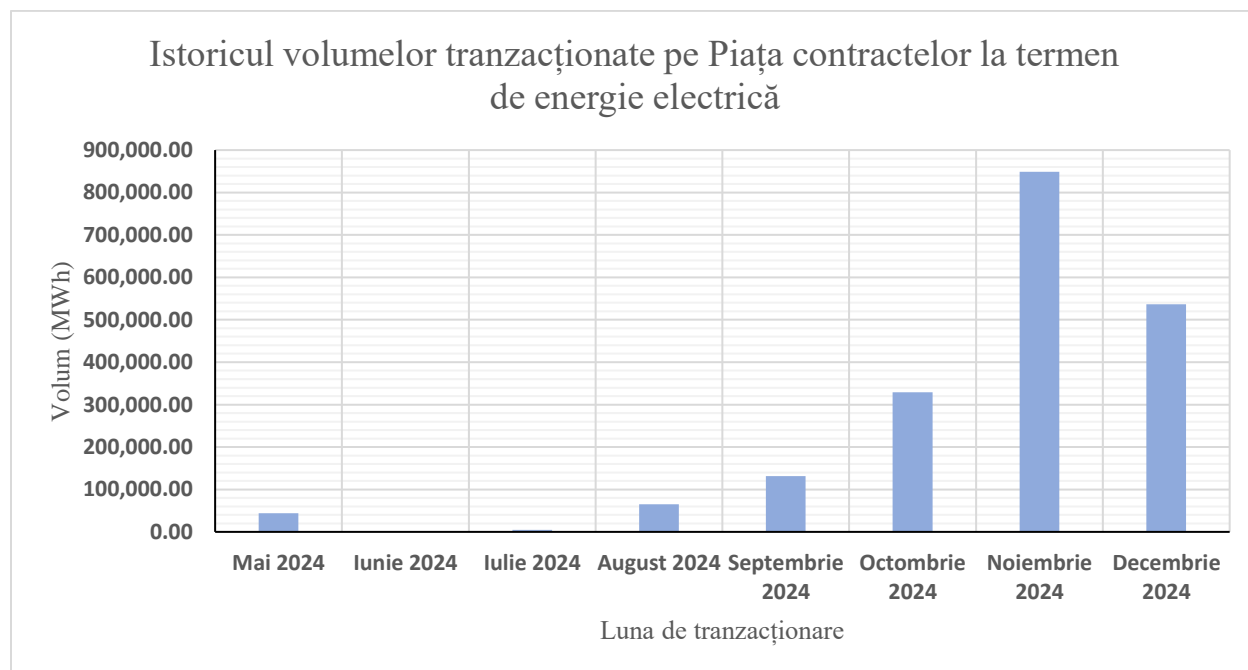
Volum total tranzacționat: **536.875,00** MWh

Preț Mediu Ponderat: **544,77** RON/MWh

Volum mediu pe tranzacție: **76.696,43** MWh

Valoarea totală a tranzacțiilor: **292.474.657,00** RON

Istoricul volumelor lunare tranzacționate





Piața marilor consumatori – raport lunar:

Număr participanți înscriși: 19

Participanți activi: 0

Statistici lunare

Sens	C1	C3	HHI
Cumpărare	-%	-%	-
Vânzare	-%	-%	-

Volum total tranzacționat: **0,00** MWh

Preț Mediu Ponderat: - RON/MWh

Volum mediu pe tranzacție: - MWh

Valoarea totală a tranzacțiilor: - RON

Istoricul volumelor lunare tranzacționate

