



ARF

AUTORITATEA PENTRU
REFORMĂ FEROVIARĂ



Dezvoltăm transport feroviar durabil

Dirrecția Generală
Serviciul CSPR
Nr: 6879/17.10.2024

ERATĂ MANUALĂ






la anunțul de participare procedurii de achiziție a serviciului prin procedură competitivă, achiziția de "Servicii publice de transport feroviar de călători prin punerea la dispoziție a materialului rulant nou achiziționat de ARF, respectiv a trenurilor electrice inter-regionale, denumite RE-IR, destinate transportului interregional feroviar de călători"- BRM nr. 161/2024

Autoritatea pentru Reformă Feroviară (A.R.F) pentru a adopta o măsură de remediere, publică un anunț de tip Erată manuală, la procedura anterior menționată, prin care modifică următoarele date:

Numărul secțiunii	În loc de:	A se citi:
1	2	3
Art. 2, pct. 2.1.11	Pentru pachetul CSP-L3 vor fi alocate 12 Rame Electrice (11 + 1 rezervă) ce vor fi folosite pentru prestarea serviciului de transport feroviar public de călători, distribuite pe cele 4 rute ale pachetului. Anual (365 zile), aceste rame vor efectua 11.680 de rute (dus + întors), cu un total de 4.580.188,63 tren-km.	Pentru pachetul CSP-L3 vor fi alocate 12 Rame Electrice (11 + 1 rezervă) ce vor fi folosite pentru prestarea serviciului de transport feroviar public de călători, distribuite pe cele 4 rute ale pachetului. Anual (365 zile), aceste rame vor efectua 11.680 de rute (dus + întors), cu un total de 4.585.562,89 tren-km.





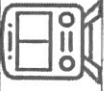





**ARF**AUTORITATEA PENTRU
REFORMĂ FEROVIARĂ**Art. 3, pct. 3.1.2**

Dezvoltăm transport feroviar durabil

	Lungimea rutei	459,453 Km	461,907 Km
	Număr stații deservite	10	10
	Număr trenuri	Zilnic 16 Anual 5.840	Zilnic 6 Anual 2.190
	Număr RE-IR	4	3
	Estimări	Număr trenuri zilnice RE-IR 6 Număr Km per RE-IR per zi 918.906Km Tren-Km per an întreg (365 zile) 1,006,202.070	Număr trenuri zilnice per RE-IR 2 Număr Km per RE-IR per zi 923,814Km Tren-Km per an întreg (365 zile) 1.011.576,330



AUTORITATEA PENTRU
REFORMĂ FEROVIARĂ

Dezvoltăm transport feroviar durabil		
Art. 3, pct. 3.1.3	 Lungimea rutei 389,727 Km	 Lungimea rutei 458,193 Km
	 Număr stații deservite 8	 Număr stații deservite 8
	 Număr trenuri Zilnic 4 Anual 1.460	 Număr trenuri Zilnic 4 Anual 1.460
	 Număr RE-IR 2	 Număr RE-IR 2
	 Estimări Număr trenuri zilnice per RE-IR 2 Număr Km per RE-IR per zi 916.386Km Tren-Km per an întreg (365 zile) 668,961.780	 Estimări Număr trenuri zilnice per RE-IR 2 Număr Km per RE-IR per zi 916.386 Km Tren-Km per an întreg (365 zile) 668,961.780
Anexa nr.3 la CS - Model de contract	Anexa 2 din CSP-L2 la CS nr.5192/06.08.2024	
Art.4. Calificarea Ofertanților	Art. 10.8.1	
art.17. Valabilitatea, încetarea și Rezilierea CSP-L alin. 17.2.	Nou contact	



Anexa 2 actualizată*:

1.1. Obligația de serviciu public estimat (2025)

- Trenuri RE-IR cu circulație regulată pe secții interoperabile
- b) RE-IR8 - București Nord - Iași

Nr. poziții e OSP	Ruta de circulație (tur-retur)		Distanță km	Categori a de tren	Nr. mediu statistici trenuri / zi	Nr. de trenuri per an	Perioada de circulație	Trimestrul de circulație	Nr. Mediu statistic zile circulati e / an	Tren-km total perioadă
	De la stația via	La stația								
2	Bucuresti Nord	Pascani	461,907	IR	4	124	zilnic	T4	31	57.276,468
2.1	Bucuresti Nord	Iasi	461,907	IR	1	31	zilnic	T4	31	14.319,117
2.2	Iasi	Bucuresti Nord	461,907	IR	1	31	zilnic	T4	31	14.319,117
2.3	Bucuresti Nord	Iasi	461,907	IR	1	31	zilnic	T4	31	14.319,117
2.4	Iasi	Bucuresti Nord	461,907	IR	1	31	zilnic	T4	31	14.319,117
2.5	Bucuresti Nord	Iasi	461,907	IR	0	0	zilnic	T4	0	0,000
2.6	Iasi	Bucuresti Nord	461,907	IR	0	0	zilnic	T4	0	0,000

1.2. Obligația de serviciu public estimat (2026)

- Trenuri RE-IR cu circulație regulată pe secții interoperabile
- b) RE-IR8 - București Nord - Iași

Nr. poziții e OSP	Ruta de circulație (tur-retur)		Distanță km	Categori a de tren	Nr. mediu statistici trenuri / zi	Nr. de trenuri per an	Perioada de circulație	Trimestrul de circulație	Nr. Mediu statistic zile circulati e / an	Tren-km total perioadă
	De la stația via	La stația								
2	Bucuresti Nord	Pascani	461,907	IR	6	2190	zilnic	T1-T4	365	1.011.576,330
2.1	Bucuresti Nord	Iasi	461,907	IR	1	365	zilnic	T1-T4	365	168.596,055
2.2	Iasi	Bucuresti Nord	461,907	IR	1	365	zilnic	T1-T4	365	168.596,055



ARF

AUTORITATEA PENTRU
REFORMĂ FEROVIARĂ

Dezvoltăm transport feroviar durabil

	Bucuresti Nord	Pascani	Iasi	461,907	IR	1	365	zilnic	T1-T4	365	168.596,055
2.3	Bucuresti Nord	Pascani	Iasi	461,907	IR	1	365	zilnic	T1-T4	365	168.596,055
2.4	Iasi	Pascani	Bucuresti Nord	461,907	IR	1	365	zilnic	T1-T4	365	168.596,055
2.5	Bucuresti Nord	Pascani	Iasi	461,907	IR	1	365	zilnic	T1-T4	365	168.596,055
2.6	Iasi	Pascani	Bucuresti Nord	461,907	IR	1	365	zilnic	T1-T4	365	168.596,055

1.3. Obligația de serviciu public estimat (2027)

- Trenuri RE-IR cu circulație regulată pe secții interoperabile
- b) RE-IR8 - București Nord - Iași

Nr. poziție OSP	Ruta de circulație (tur-retur)		Categorie de tren	Distanță km	Nr. mediu statistic trenuri / zi	Nr. de trenuri per an	Perioada de circulație	Trimestrul de circulație	Nr. Mediu statistic zile circulație / an	Tren-km total perioadă
	De la stația	La stația								
2	Bucuresti Nord	Pascani	IR	461,907	6	2190	zilnic	T1-T4	365	1.011.576,330
2.1	Bucuresti Nord	Pascani	IR	461,907	1	365	zilnic	T1-T4	365	168.596,055
2.2	Iasi	Bucuresti Nord	IR	461,907	1	365	zilnic	T1-T4	365	168.596,055
2.3	Bucuresti Nord	Pascani	IR	461,907	1	365	zilnic	T1-T4	365	168.596,055
2.4	Iasi	Bucuresti Nord	IR	461,907	1	365	zilnic	T1-T4	365	168.596,055
2.5	Bucuresti Nord	Pascani	IR	461,907	1	365	zilnic	T1-T4	365	168.596,055
2.6	Iasi	Bucuresti Nord	IR	461,907	1	365	zilnic	T1-T4	365	168.596,055



1.4. Obligația de serviciu public estimat (2028)

- Trenuri RE-IR cu circulație regulată pe secții interoperabile
- b) RE-IR8 - București Nord - Iași

Nr. poziții e OSP	Ruta de circulație (tur-retur)		Categ oria de tren	Distanță km	Nr. mediu statistic trenuri / zi	Nr. de trenuri per an	Perioada de circulație	Trimestrul de circulație	Nr. Mediu statistic circulație / an	Tren-km total perioadă
	De la stația	La stația								
2	Bucuresti Nord	Pascani	IR	461,907	6	2064	zilnic	T1-T4	344	953.376,048
2.1	Bucuresti Nord	Pascani	IR	461,907	1	344	zilnic	T1-T4	344	158.896,008
2.2	Iasi	Pascani	IR	461,907	1	344	zilnic	T1-T4	344	158.896,008
2.3	Bucuresti Nord	Pascani	IR	461,907	1	344	zilnic	T1-T4	344	158.896,008
2.4	Iasi	Pascani	IR	461,907	1	344	zilnic	T1-T4	344	158.896,008
2.5	Bucuresti Nord	Pascani	IR	461,907	1	344	zilnic	T1-T4	344	158.896,008
2.6	Iasi	Pascani	IR	461,907	1	344	zilnic	T1-T4	344	158.896,008

1.5. Obligația de serviciu public estimat (2028)

- Trenuri RE-IR cu circulație regulată pe secții interoperabile
- a) RE-IR7 - București Nord - Suceava

Nr. poziție OSP	Ruta de circulație (tur-retur)		Categorie de tren	Distanță km	Nr. mediu statistic trenuri / zi	Nr. de trenuri per an	Perioada de circulație	Trimestrul de circulație	Nr. Mediu statistic zile circulație / an	Tren-km total perioadă
	De la stația	La stația								
1	Bucuresti Nord	Suceava	IR	446,901	12	4128	zilnic	T1-T4	344	1.844.807,328
1.1	Bucuresti Nord	Suceava	IR	446,901	1	344	zilnic	T1-T4	344	153.733,944
1.2	Suceava	Bucuresti Nord	IR	446,901	1	344	zilnic	T1-T4	344	153.733,944
1.3	Bucuresti Nord	Suceava	IR	446,901	1	344	zilnic	T1-T4	344	153.733,944



ARF

AUTORITATEA PENTRU
REFORMĂ FEROVIARĂ

Dezvoltăm transport feroviar durabil

1.4	Suceava	Bucuresti Nord	446,901	IR	1	zilnic	T1-T4	344	153.733,944
1.5	Bucuresti Nord	Suceava	446,901	IR	1	zilnic	T1-T4	344	153.733,944
1.6	Suceava	Bucuresti Nord	446,901	IR	1	zilnic	T1-T4	344	153.733,944
1.7	Bucuresti Nord	Suceava	446,901	IR	1	zilnic	T1-T4	344	153.733,944
1.8	Suceava	Bucuresti Nord	446,901	IR	1	zilnic	T1-T4	344	153.733,944
1.9	Bucuresti Nord	Suceava	446,901	IR	1	zilnic	T1-T4	344	153.733,944
1.10	Suceava	Bucuresti Nord	446,901	IR	1	zilnic	T1-T4	344	153.733,944
1.11	Bucuresti Nord	Suceava	446,901	IR	1	zilnic	T1-T4	344	153.733,944
1.12	Suceava	Bucuresti Nord	446,901	IR	1	zilnic	T1-T4	344	153.733,944

b) RE-IR8 - București Nord - Iași

Nr. poziții e OSP	Ruta de circulație (tur-retur)		Distanță km	Categ oria de tren	Nr. mediu statistic trenuri / zi	Nr. de trenuri per an	Perioada de circulație	Trimestrul de circulație	Nr. Mediu statistic zile circulație / an	Tren-km total perioadă
	De la stația	La stația								
2	Bucuresti Nord	Pascani	459,453	IR	6	2064	zilnic	T1-T4	344	948.310,992
2.1	Bucuresti Nord	Pascani	459,453	IR	1	344	zilnic	T1-T4	344	158.051,832
2.2	Iasi	Bucuresti Nord	459,453	IR	1	344	zilnic	T1-T4	344	158.051,832
2.3	Bucuresti Nord	Iasi	459,453	IR	1	344	zilnic	T1-T4	344	158.051,832
2.4	Iasi	Bucuresti Nord	459,453	IR	1	344	zilnic	T1-T4	344	158.051,832
2.5	Bucuresti Nord	Pascani	459,453	IR	1	344	zilnic	T1-T4	344	158.051,832
2.6	Iasi	Bucuresti Nord	459,453	IR	1	344	zilnic	T1-T4	344	158.051,832



AUTORITATEA PENTRU
REFORMA FEROVIARĂ

Dezvoltăm transport feroviar durabil

c) RE-IR9 - București Nord - Galați

Nr. poziție OSP	Ruta de circulație (tur-retur)		Categoriea de tren	Nr. mediu statistic trenuri / zi	Nr. de trenuri per an	Perioada de circulație	Trimestrul de circulație	Nr. Mediu statistic zile circulație / an	Tren-km total perioadă
	De la stația	La stația							
3	București Nord	Galați	IR	10	3440	zilnic	T1-T4	344	893.079,040
3.1	București Nord	Galați	IR	1	344	zilnic	T1-T4	344	89.307,904
3.2	Galați	București Nord	IR	1	344	zilnic	T1-T4	344	89.307,904
3.3	București Nord	Galați	IR	1	344	zilnic	T1-T4	344	89.307,904
3.4	Galați	București Nord	IR	1	344	zilnic	T1-T4	344	89.307,904
3.5	București Nord	Galați	IR	1	344	zilnic	T1-T4	344	89.307,904
3.6	Galați	București Nord	IR	1	344	zilnic	T1-T4	344	89.307,904
3.7	București Nord	Galați	IR	1	344	zilnic	T1-T4	344	89.307,904
3.8	Galați	București Nord	IR	1	344	zilnic	T1-T4	344	89.307,904
3.9	București Nord	Galați	IR	1	344	zilnic	T1-T4	344	89.307,904
3.10	Galați	București Nord	IR	1	344	zilnic	T1-T4	344	89.307,904

d) RE-IR13 - Cluj-Napoca - Iași

Nr. poziție OSP	Ruta de circulație (tur-retur)		Categoriea de tren	Nr. mediu statistic trenuri / zi	Nr. de trenuri per an	Perioada de circulație	Trimestrul de circulație	Nr. Mediu statistic zile circulație / an	Tren-km total perioadă
	De la stația	La stația							
4	Cluj-Napoca	Iași	IR	4	1376	zilnic	T1-T4	344	630.473,568
4.1	Cluj-Napoca	Iași	IR	1	344	zilnic	T1-T4	344	157.618,392
4.2	Iași	Cluj-Napoca	IR	1	344	zilnic	T1-T4	344	157.618,392
4.3	Cluj-Napoca	Iași	IR	1	344	zilnic	T1-T4	344	157.618,392
4.4	Iași	Cluj-Napoca	IR	1	344	zilnic	T1-T4	344	157.618,392



AUTORITATEA PENTRU
REFORMĂ FEROVIARĂ

Servicii programate (2025-2028)

Dezvoltăm transport feroviar durabil

Servicii tren-km/perioadă mers tren	2025	2026	2027	2028	Total
Intercity	-	-	-	-	-
Interregio	303.965,82	4.528.746,96	4.585.562,89	4.321.735,98	13.740.011,65
Regio	-	-	-	-	-

Manager UMP,
Mirela RĂCIANU

Întocmit
Teodor COSMA - Responsabil tehnic

Exemplar unic

Data: 17.10.2024

Semnătura.....

Autoritatea pentru Reformă Feroviară
Bd. Dinicu Golescu nr. 38, Sector 1, București
Email: office@arf.gov.ro
Website: www.arf.gov.ro